

DWS Concept DJE Globale Aktien FD

Investiert weltweit in Aktien



Mindestanlagesumme	Keine
---------------------------	--------------

Stammdaten

ISIN	DE000DWS3LW2
------	--------------

WKN	-
-----	---

Bloomberg	ASTRAFD GR
-----------	------------

Reuters	DE0009777003.LUF
---------	------------------

Kategorie	Mischfonds EUR aggressiv - Global
-----------	--------------------------------------

Mindestaktienquote	51
--------------------	----

Teilfreistellung der Erträge gem. Inv.-Steuer-Ges. ¹	30
--	----

VG / KVG ²	DWS Investment GmbH
-----------------------	---------------------

Fondsmanagement	DJE Kapital AG
-----------------	----------------

Ertragsverwendung	ausschüttend ²
-------------------	---------------------------

Geschäftsjahr	01.01. - 31.12.
---------------	-----------------

Auflagedatum	14.05.2024
--------------	------------

Fondswährung	EUR
--------------	-----

Fondsvolumen (31.05.2024)	556,59 Mio. EUR
---------------------------	-----------------

Laufende Kosten p.a.	n/a
----------------------	-----

Dieser Teilfonds/Fonds bewirbt ESG-Merkmale gemäß Artikel 8 der Offenlegungsverordnung (EU Nr. 2019/2088).³

Strategie

Der DWS Concept DJE Globale Aktien investiert in ein globales Anlageuniversum. Im Fokus des konzentrierten Portfolio von 50 - 70 Titeln steht die Suche nach attraktiv bewerteten und substanzstarken Unternehmen. Der unabhängig von Index-Vorgaben flexible agierende Fonds soll durch aktive Steuerung der Gewichtung von Ländern, Sektoren und Einzeltiteln möglichst hohe Ertrags- und Wachstumschancen erzielen. Ein ausgewogenes Chance-Risiko-Profil bei möglichst geringem Maximum Drawdown und vergleichsweise niedriger Volatilität wird dabei angestrebt. Dank seines strukturierten Investmentansatzes bietet der Fonds weltweite Opportunitäten bei ausgewogener Volatilität.

Wertentwicklung in % seit Auflage (14.05.2024)

Hinweis: Die Wertentwicklung kann aufgrund regulatorischer Vorgaben erst nach einem Jahr angezeigt werden.

Rollierende Wertentwicklung über 10 Jahre in %

Hinweis: Die Wertentwicklung kann aufgrund regulatorischer Vorgaben erst nach einem Jahr angezeigt werden.

Wertentwicklung in %

Hinweis: Die Wertentwicklung kann aufgrund regulatorischer Vorgaben erst nach einem Jahr angezeigt werden.

1 | Die steuerliche Behandlung hängt von den persönlichen Verhältnissen des jeweiligen Kunden ab und kann künftig Änderungen unterworfen sein.

2 | siehe Homepage (www.dje.de/DE_de/fonds/fondswissen/glossar)

3 | siehe Homepage (www.dje.de/unternehmen/ubers/Verantwortungsvolles-Investieren/)

DWS Concept DJE Globale Aktien FD

Investiert weltweit in Aktien



Vermögensaufteilung in % des Fondsvolumens

Aktien 96,00%

Kasse 4,00%

Stand: 30.04.2024.

Die Vermögensaufteilung kann durch die Addition gerundeter Zahlen marginal von 100% abweichen.

Länderallokation gesamtes Portfolio (% NAV)

USA 38,40%

Sonstige Länder 12,00%

Deutschland 11,10%

Frankreich 6,90%

Schweiz 4,90%

Stand: 30.04.2024.

Fondspreise per 31.05.2024

Rücknahmepreis 99,65 EUR

Ausgabepreis n/a

Kosten

Ausgabeaufschlag 0,00%

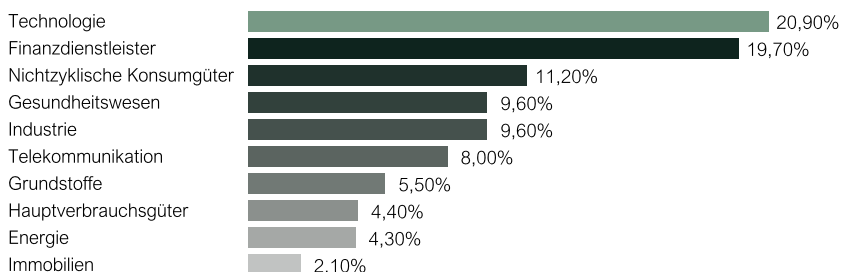
Kostenpauschale p.a. 0,70%

Risikoklasse (SRI 1-7)¹

Geringeres Risiko Hohes Risiko

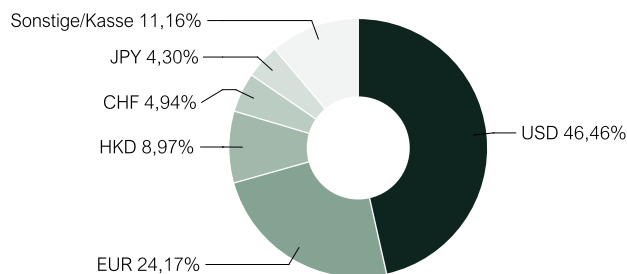


Top-10-Sektoren des Aktienportfolios in % des Fondsvolumens




Stand: 30.04.2024.

Währungsallokation gesamtes Portfolio (% NAV)



Quelle: Anevis Solutions GmbH, eigene Darstellung. Stand: 30.04.2024. Hinweis: Die Position Kasse ist hier jeweils mit einbezogen, da sie weder einem Land noch einer Währung zugeordnet wird.

Top-10-Positionen in % des Fondsvolumens



Stand: 30.04.2024. Beim Kauf eines Fonds erwirbt man Anteile an dem genannten Fonds, der in Wertpapiere wie Aktien und/oder in Anleihen investiert, jedoch nicht die Wertpapiere selbst.

Risikokennzahlen¹

Standardabweichung (1 Jahr) n/a Maximum Drawdown (1 Jahr) n/a

Value at Risk (99% / 20 Tage) n/a Sharpe Ratio (1 Jahr) n/a

Stand: 31.05.2024.

Zielgruppe

Der Fonds eignet sich für Anleger

- + die einen Fonds mit hoher Flexibilität suchen
- + die einen mittel- bis langfristigen Anlagehorizont verfolgen und sich auf einen erfahrenen Manager verlassen möchten
- + die ihre Anlage weltweit auf unterschiedlichste Sektoren diversifizieren möchten

Der Fonds eignet sich nicht für Anleger

- mit kurzfristigem Anlagehorizont
- die jederzeit vollständig im Aktienmarkt investiert sein möchten
- die keine Wertschwankungen akzeptieren

¹ | Siehe Basisinformationsblatt (PRIIPs KID) unter <https://www.dje.de/investment-funds/productdetail/DE000DWS3LW2#downloads>

DWS Concept DJE Globale Aktien FD

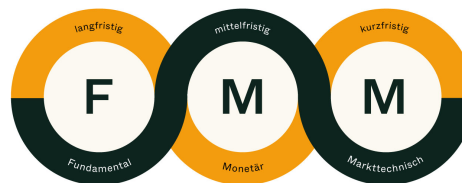
Investiert weltweit in Aktien



Investmentkonzept

Der DWS Concept DJE Globale Aktien ist ein weltweit anlegender Aktienfonds, der unabhängig von Index-Vorgaben agiert. Die Anlagestrategie basiert auf einer Top-down Länder- und Sektoreinschätzung, Bottom-up-Fundamentalanalysen und der Einzeltitelselektion von Dr. Jan Ehrhardt. Anlageschwerpunkt der Strategie sind attraktiv bewertete und substanzstarke Unternehmen, die sich aufgrund der Einschätzung aus fundamentaler, monetärer und markttechnischer Sicht (FMM-Methode) ergeben. Zur Absicherung von Währungs- und anderen Marktrisiken werden aktiv Derivate eingesetzt.

Die Komponenten der FMM-Methode



Die Grundlage

Wir betrachten die Unternehmen mit ihren wichtigsten Kennzahlen und die konjunkturelle Entwicklung der bedeutenden Volkswirtschaften.

Die Geldfrage

Wir bewerten die Liquiditätslage – u. a. Geldmenge, Inflation, Zinsen, Kredite. So können wir feststellen, wie nachhaltig die Nachfrage an den Aktienmärkten ist.

Die Marktstimmung

Jeder Anleger handelt emotional. Darum messen wir anhand zahlreicher Indikatoren die Stimmung an der Börse, um frühzeitig agieren zu können.

Die Auswertung von MSCI ESG Research kann hier aus rechtlichen Gründen nicht angezeigt werden.

Quelle: DJE. Nur zur Illustration.

Chancen

- + Partizipation an der internationalen Aktienmarktentwicklung
- + Keine regionalen Beschränkungen – der Schwerpunkt kann auf jene Regionen gelegt werden, deren Kapitalmarktentwicklung zurzeit vielversprechend sind
- + Die Titelauswahl beruht auf der fundamentalen, monetären und markttechnischen Analyse – dieser FMM-Ansatz hat sich seit rund 50 Jahren bewährt

Risiken

- Die FMM-Methode garantiert keinen Anlageerfolg
- Aktienkurse können marktbedingt relativ stark schwanken
- Länder- und Bonitätsrisiken der Emittenten
- Der Anteilswert kann jederzeit unter den Kaufpreis fallen, zu dem der Kunde den Anteil erworben hat
- Wechselkursrisiken

DWS Concept DJE Globale Aktien FD

Investiert weltweit in Aktien



Fondsmanager



Dr. Jan Ehrhardt

Verantwortlich seit 14.05.2024

Dr. Jan Ehrhardt ist stellvertretender Vorstandsvorsitzender der DJE Kapital AG und verantwortlich für die Bereiche Research & Portfoliomanagement und Individuelle Vermögensverwaltung. Als Fondsmanager verantwortet er zudem die Dividendenstrategien von DJE. Der Betriebswirt promovierte an der Universität Würzburg.

DJE Kapital AG

Die DJE Kapital AG gehört zur DJE-Gruppe, kann sich auf rund 50 Jahre Erfahrung in der Vermögensverwaltung stützen und ist heute einer der größten bankenunabhängigen Finanzdienstleister im deutschsprachigen Raum. Die Anlagestrategie, sowohl für Aktien- als auch für Anleihen, beruht auf der hauseigenen FMM-Methode, der eine systematische Analyse fundamentaler, monetärer und markttechnischer Indikatoren zugrunde liegt. DJE folgt bei der Wertpapierauswahl Nachhaltigkeitskriterien, berücksichtigt ausgewählte nachhaltige Entwicklungsziele, vermeidet oder verringert nachteilige Nachhaltigkeitsauswirkungen und gehört zu den Unterzeichnern der „Prinzipien für verantwortungsvolles Investieren“ der Vereinten Nationen.

Signatory of:



Kontakt

DWS Investment GmbH
+49 69 910-12371
info@dws.de
www.dws.de

DJE Kapital AG
+49 89 790453-0
info@dje.de
www.dje.de

Monatlicher Kommentar des Fondsmanagers

Die Aktienmärkte in Europa und Nordamerika entwickelten sich im Mai erfreulich und konnten die Verluste aus dem Vormonat weitgehend egalisieren. Der wesentliche Treiber hinter dieser positiven Entwicklung waren erneut die Markterwartungen, dass sich in der Geldpolitik die Tauben gegenüber den Falken durchsetzen könnten. Mit schwächeren Arbeitsmarktdaten schwand die Sorge, dass die US-Wirtschaft überhitzen könnte. Außerdem ging die US-Inflation im April von 3,5% auf 3,4% zurück, die Kerninflation (ohne Energie und Nahrung) von 3,8% auf 3,6% - jeweils gegenüber dem Vorjahr. Damit erwachte die Hoffnung auf Zinssenkungen seitens der Fed noch in diesem Jahr aufs Neue, zumal die Märkte eine Leitzinssenkung der Europäischen Zentralbank im Juni fest eingepreist haben. Die Rallye an den Aktienmärkten geriet jedoch etwa ab der Monatsmitte ins Stottern. Dafür sorgten u.a. ein Anstieg der Inflation im Euroraum von 2,4% auf 2,6% und ein Sprung des Einkaufsmanagerindex für das verarbeitende Gewerbe im Euroraum von 45,7 auf 47,3 Punkte. Die Märkte revidierten daraufhin ihre Zinserwartungen. Am weltweiten Aktienmarkt entwickelte sich die überwiegende Mehrheit der Sektoren positiv. Die stärksten Resultate kamen aus den Sektoren Technologie, Versorger und Versicherung. Dagegen beendeten die Sektoren Automobile, Reisen & Freizeit und Energie den Monat Mai mit einem Minus. Die stärksten Einzeltitelergebnisse kamen von den US-Technologiekonzernen Apple und NVIDIA und dem taiwanesischen Halbleiterproduzenten TSMC. Auf der anderen Seite belasteten u.a. die US-Software-Anbieter Salesforce und Intuit sowie der deutsch-amerikanische Industriegase-Hersteller Linde.

Rechtliche Hinweise

Dies ist eine Marketing-Anzeige. Bitte lesen Sie den Verkaufsprospekt des betreffenden Fonds und das Basisinformationsblatt (PRIIPs KID), bevor Sie eine endgültige Anlageentscheidung treffen. Darin sind auch die ausführlichen Informationen zu Chancen und Risiken enthalten. Diese Unterlagen können in deutscher Sprache kostenlos auf www.dws.de unter dem betreffenden Fonds abgerufen werden. Eine Zusammenfassung der Anlegerrechte kann in deutscher Sprache kostenlos in elektronischer Form auf der Webseite unter www.dws.de/footer/rechtliche-hinweise/ abgerufen werden. Die in dieser Marketing-Anzeige beschriebenen Fonds können in verschiedenen EU-Mitgliedsstaaten zum Vertrieb angezeigt worden sein. Anleger werden drauf hingewiesen, dass die jeweilige Verwaltungsgesellschaft beschließen kann, die Vorkehrungen, die sie für den Vertrieb der Anteile Ihrer Fonds getroffen hat, gemäß der Richtlinie 2009/65/EG und Art. 32 a der Richtlinie 2011/61/EU aufzuheben. Alle hier veröffentlichten Angaben dienen ausschließlich Ihrer Information, können sich jederzeit ändern und stellen keine Anlageberatung oder sonstige Empfehlung dar. Alleinige verbindliche Grundlage für den Erwerb des betreffenden Fonds sind die o.g. Unterlagen in Verbindung mit dem dazugehörigen Jahresbericht und/oder dem Halbjahresbericht. Quelle für alle Angaben sowie verantwortlich für den Inhalt und die Erstellung ist die DJE Kapital AG, sofern nicht anders ausgewiesen. Verwaltungsgesellschaft und Vertriebsstelle des Fonds ist die DWS Investment GmbH. Die in diesem Dokument enthaltenen Aussagen geben die aktuelle Einschätzung der DJE Kapital AG wieder. Die zum Ausdruck gebrachten Meinungen können sich jederzeit, ohne vorherige Ankündigung, ändern. Alle Angaben dieser Übersicht sind mit Sorgfalt entsprechend dem Kenntnisstand zum Zeitpunkt der Erstellung gemacht worden. Für die Richtigkeit und Vollständigkeit kann jedoch keine Gewähr und keine Haftung übernommen werden.